



ANNEXE AU  
**RAPPORT  
ANNUEL**  
2020

LES CHIFFRES CLÉS  
DE VOTRE COMMUNE

---

**NEUILLY-PLAISANCE**

---

# LES CHIFFRES CLÉS POUR LE GAZ ET L'ÉLECTRICITÉ 2020

ANNEXE AU RAPPORT D'ACTIVITÉ 2020 DU SIGEIF



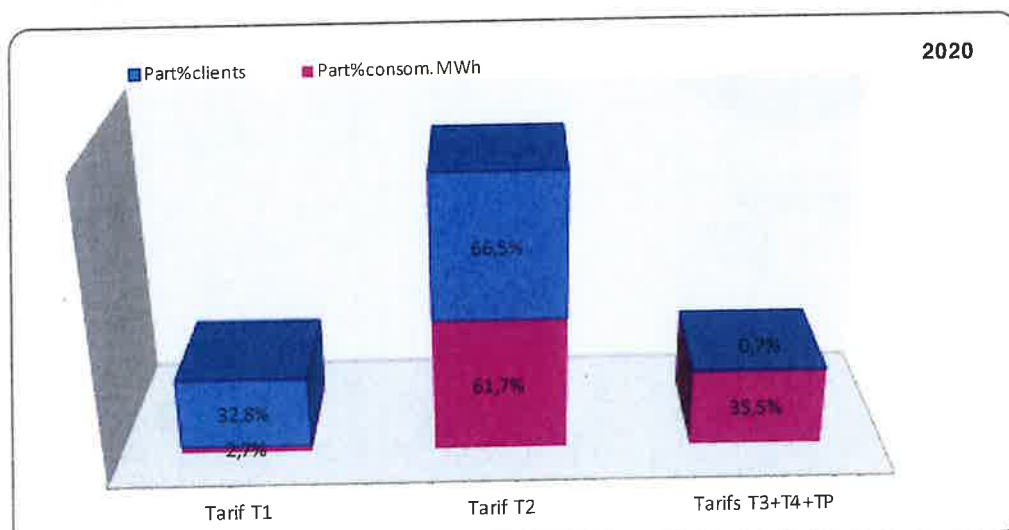
# GAZ

## A - LES CLIENTS ET LA CONSOMMATION PAR CATEGORIE

en MWh	Nombre de clients				Consommation				
	Total clients	Clients T1	Clients T2	Clients T3+T4+TP	Total consommation	Conso. T1*	Conso. T2	Conso. T3+T4+TP	Tt. Recettes (en k€ HT)**
2020	4711	1547	3131	33	94879	2597	58576	33706	1290
2019	4712	1566	3118	28	100831	2531	62685	35615	1328
2018	4752	1626	3096	30	100783	2409	63358	35016	1304

\* DCP : données à caractères personnelles (moins de 11 clients ou moins de 200 MWh de consommation annuelle)

\*\* Recettes perçues par GRDF, gestionnaire du réseau de gaz naturel.



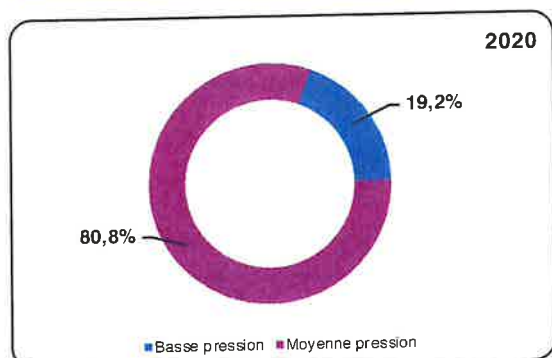
T1 (< 6 MWh/an) : usage cuisine. T2 (6 à 300 MWh/an) : chauffage domestique, écoles, Pmi. T3 (300 à 5 000 MWh/an) : Pme, piscines, groupes scolaires. T4 (> à 5 000 MWh/an) : grands ensembles immobiliers. TP : très gros consommateurs raccordés au réseau de distribution.

## B - NATURE ET LONGUEUR DU RESEAU DE DISTRIBUTION PUBLIQUE DE GAZ

### Pression du réseau

en mètres	Basse pression	Moyenne pression	Total
2020	8828	37223	46051
2019	8947	37144	46091
2018	9190	36734	45924

La basse pression est en voie de disparition au profit de la moyenne pression



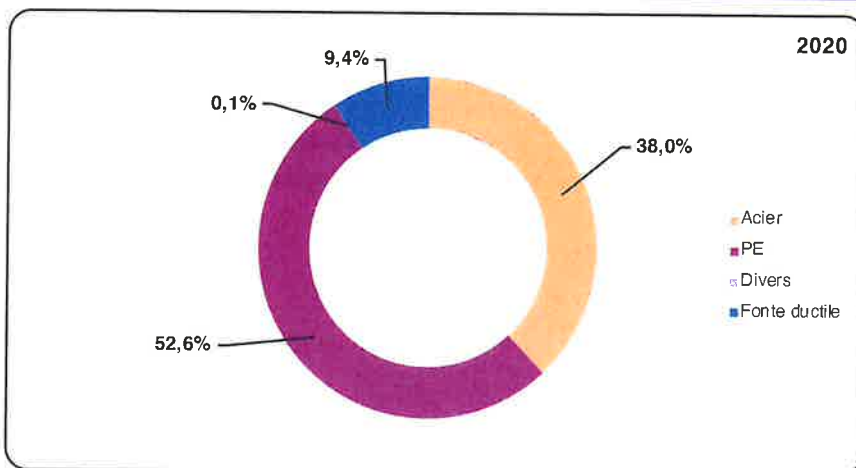
### Pression du réseau sur le territoire du Sigeif en 2020

Basse pression	21,5%
Moyenne pression	78,5%

NEUILLY-PLAISANCE

Matériaux du réseau

en mètres	Acier	PE	Divers	Fonte grise	Fonte ductile	Total
2020	17 481	24 212	27	0	4 331	46 051
2019	17 505	24 130	27	0	4 429	46 091
2018	17 206	24 032	27	0	4 659	45 924



Nature du réseau sur le territoire du Sigeif en 2020

Acier	Polyéthylène	Divers
27,6%	58,3%	0,1%
Fonte grise	Fonte ductile	
-	13,9%	

Âge moyen du réseau en 2020


Commune	Sigeif
32,3 ans	30,1 ans

C - LES DOMMAGES AUX OUVRAGES SUR LE RÉSEAU GAZ (LORS DE TRAVAUX DE VOIRIE)

En 2020, GRDF a enregistré sur le territoire de la concession gaz du Sigeif 494 dommages aux ouvrages, dont 256 fuites enterrées. Bien que ces dommages ne représentent que 4,5 % des incidents, ils sont à l'origine de 27,5 % des clients coupés.

Vous trouverez ci-dessous, le **taux d'endommagements sur le réseau gaz de votre commune** ainsi que celui du territoire du Sigeif.

Le niveau de sécurité dans la commune est calculé à partir du nombre de dommages aux ouvrages gaz enterrés avec fuite (DO) rapporté à 100 déclarations d'intention de commencement de travaux (DICT), **toutes maîtrises d'ouvrage confondues**.



• Au vu du niveau de sécurité constaté depuis 3 années sur votre territoire, la mise en place du dispositif :

**Balise Sécurité**  
de 2018-2024

Dispositif de prévention des risques d'endommagements piloté par l'Observatoire Île-de-France des Risques travaux sur réseau et soutenu par le Pôle Energie.

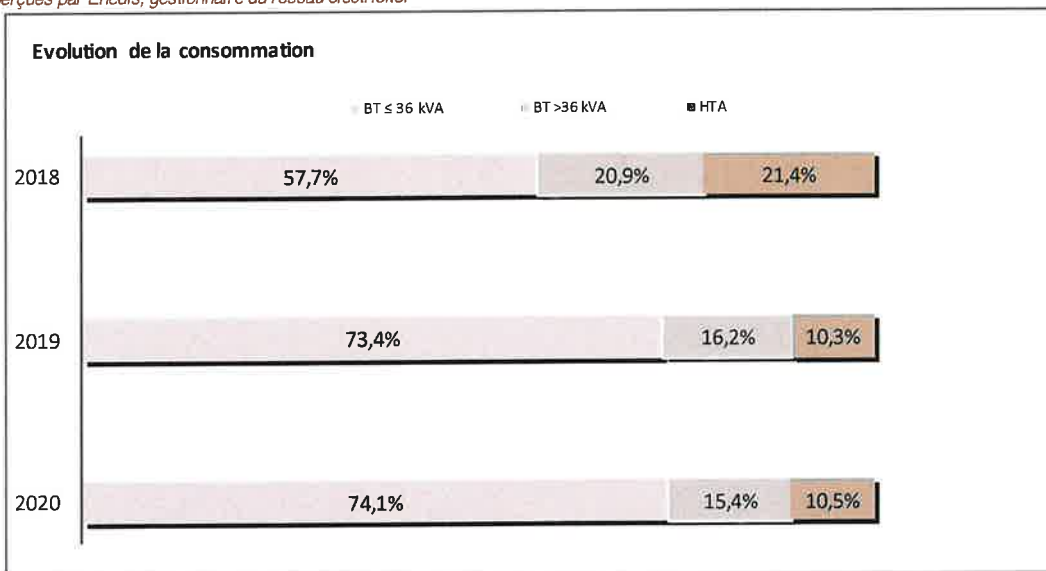
Dispositif déployé sur la commune :	OUI
Est à renforcer	●
Est bien adapté	
Est recommandé	
Est sans objet	

# ÉLECTRICITÉ

## A - LES CLIENTS ET L'ACHEMINEMENT SUR LE TERRITOIRE DU SIGEIF

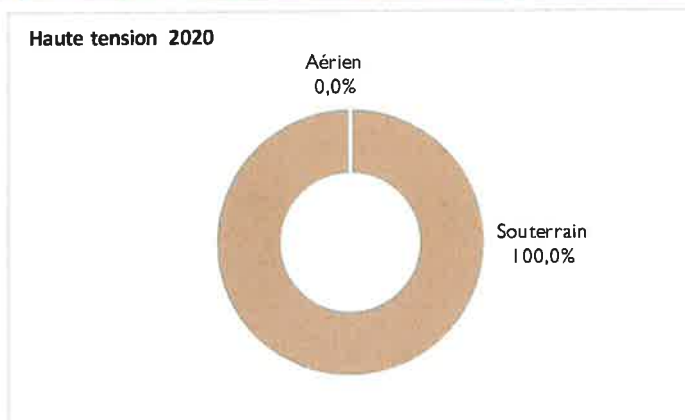
	Nombre de clients				Acheminement				
	BT ≤ 36 kVA	BT >36 kVA	HTA	Total	BT ≤ 36 kVA	BT >36 kVA	HTA	Total acheminement (en GWh)	Total recettes (k€.HT) *
2020	10484	118	6	10608	49,6	10,3	7,0	66,9	3147,8
2019	10376	110	6	10492	51,1	11,3	7,2	69,6	3125,1
2018	10192	109	6	10307	52,3	19,0	19,4	90,7	3101,2

\* Recettes perçues par Enedis, gestionnaire du réseau électricité.



## B - NATURE ET LONGUEUR DU RÉSEAU DE DISTRIBUTION PUBLIQUE D'ÉLECTRICITÉ

En m	Haute tension (HTA)			Basse tension			Total	Total HTA+BT
	Souterrain	Aérien	Total	Souterrain	Aérien nu	Aérien torsadé		
2020	60317	0	60317	42629	9226	21388	73243	133560
2019	60628	0	60628	42408	9970	20695	73073	133701
2018	58951	0	58951	41769	10129	20665	72563	131514

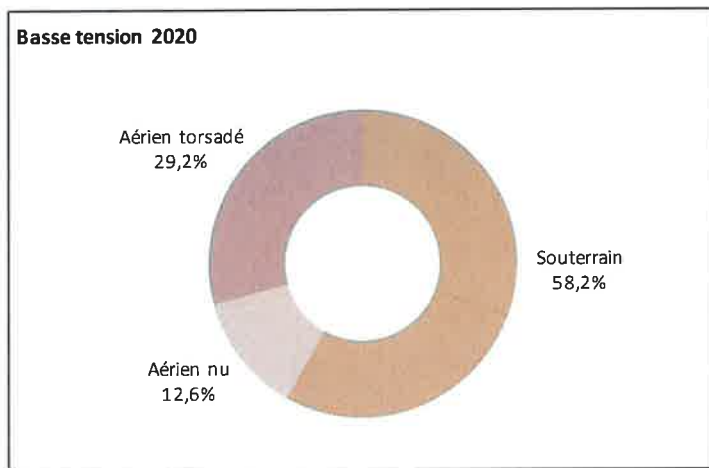


Pourcentage du réseau aérien HTA (moyenne tension) au titre de l'année 2020

National  
49,0%

Territ. Sigeif  
0,40%

NEUILLY-PLAISANCE  
0,00%



Pourcentage du réseau aérien basse tension au titre de l'année 2020

National	Territoire Sigeif	NEUILLY-PLAISANCE
52,8%	24,30%	41,80%

Indicateur Qualité - Critère B 2020 : temps moyen de coupure vu par les usagers basse tension

National	Territoire Sigeif	Zone départementale
69,8 min	38,8 min	27,97 min

C - AUTRES INDICATEURS

Les indicateurs « Qualité » indiqués ci-dessous sont au plus près du client, via l'échelon communal. Ils sont en regard des indicateurs représentatifs du territoire de la concession électricité du Sigeif.

Neuilly-Plaisance	Données communales	Données concession Sigeif
Nombre d'incidents BT aux 100 km	10,9	14,4
Âge moyen du réseau BT	37,0	41,6
Clients mal alimentés	0	4 548
Nombre d'incidents HTA aux 100 km	3,3	5,6
Âge moyen du réseau HTA	28,1	30,1

D - LA PARTICIPATION FINANCIÈRE DU SIGEIF

Redevance d'investissement R2 versée en 2020

Le montant de la redevance R2, versée par le Sigeif au titre des travaux d'investissement mandatés par la collectivité en charge des travaux (commune, communauté d'agglomération) en 2018, s'élève à :

	Montant de la Redevance R2 Sigeif	Montant des travaux éligibles
- Eclairage public	11395,79 €	83805,80 €
- Effacement des réseaux	0,00 €	0,00 €
<b>Total</b>	<b>11395,79 €</b>	<b>83805,80 €</b>

Neuilly-Plaisance

## **GROUPEMENT DE COMMANDES POUR L'ACHAT DE GAZ NATUREL ET DE SERVICES D'EFFICACITÉ ÉNERGÉTIQUE**

### **Fourniture de gaz :**

Les membres du groupement de commandes bénéficient d'un marché de fourniture de gaz coordonné par le Sigeif. Le marché principal est complété par un marché relais, tous se terminant au 31 décembre 2022 et dont les fournisseurs attributaires sont EDF, ENGIE et E-Pango. 500 membres et 11 000 points de livraison sont concernés par ces marchés.

S'agissant de votre commune, elle est concernée par le fournisseur EDF, en charge de la fourniture en gaz pour tous vos sites, petits (moins de 300 MWh/an) dans le lot n°2, et importants (plus de 300 MWh/an) dans le lot n°4.

### **Services d'efficacité énergétique :**

Afin d'accompagner les membres dans leurs démarches de transition énergétique, un service complet d'accompagnement par Inddigo, bureau d'études indépendant et expert en énergie, est à disposition sur simple bon de commandes. Près d'une trentaine de prestations permettent de couvrir l'intégralité des besoins d'expertise sur les bâtiments existants, les rénovations lourdes ou les projets neufs.

### **Outil de suivi des consommations :**

Les membres du groupement de commandes bénéficient d'un accès privilégié à leurs données de consommation et de facturation énergétique permettant notamment un suivi technique et financier de leurs fluides avec des bilans mensuels et annuels par un outil de suivi appelé OSE.

Cet outil est à disposition de chaque membre du groupement de commandes et il est proposé en partenariat avec le Sipperec qui apporte les données sur l'électricité pour faire d'OSE un outil multi-fluide.

Toutes les pièces des marchés, mais également des outils pour contrôler sa facture, des invitations à des formations, et des actualités, sont disponibles sur le site dans votre espace adhérent :

[www.achat-gaz.fr](http://www.achat-gaz.fr)

## **TAXE COMMUNALE SUR LA CONSOMMATION FINALE D'ÉLECTRICITÉ (TCCFE)**

Le Sigeif a mis en place un dispositif visant à sécuriser la recette communale de la TCCFE - qui est basée sur les quantités d'énergie consommées - en assurant, sans frais supplémentaires, les opérations de perception, de contrôle et de reversement de cette taxe.

C'est ainsi que le Sigeif a reversé à votre collectivité, au titre de l'année 2020 la somme de **333 434 €**, contre **342 295 €** en 2019.

