




SERVICE PUBLIC  
DU GAZ, DE L'ÉLECTRICITÉ  
ET DES ÉNERGIES LOCALES  
EN ÎLE-DE-FRANCE



ANNEXE AU  
**RAPPORT  
ANNUEL**  
2019

LES CHIFFRES CLÉS  
DE VOTRE COMMUNE

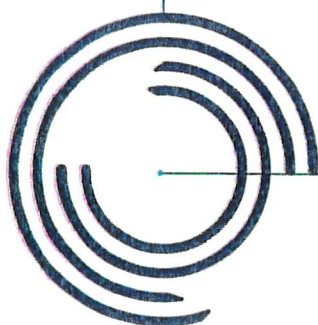
---

**NEUILLY-PLAISANCE**

---

# LES CHIFFRES CLÉS POUR LE GAZ ET L'ÉLECTRICITÉ 2019

ANNEXE AU RAPPORT D'ACTIVITÉ 2019 DU SIGEIF



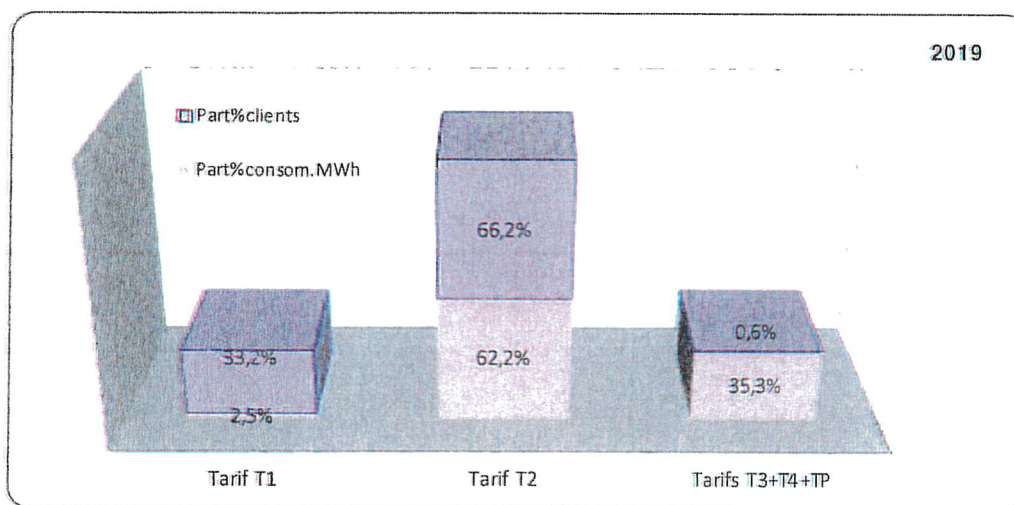
# GAZ

## A - LES CLIENTS ET LA CONSOMMATION PAR CATEGORIE

en MWh	Nombre de clients			Consommation					
	Total clients	Clients T1	Clients T2	Clients T3+T4+TP	Total consommation	Conso. T1*	Conso. T2	Conso. T3+T4+TP	Tt. Recettes (en k€HT)**
2019	4 712	1 566	3 118	28	100 831	2 531	62 685	35 615	1 328
2018	4 752	1 626	3 096	30	100 783	2 409	63 358	35 016	1 304
2017	4 777	1 634	3 116	27	100 969	2 288	64 319	34 362	1 277

\* DCP : données à caractères personnelles (moins de 11 clients ou moins de 200 MWh de consommation annuelle)

\*\* Recettes perçues par GRDF, gestionnaire du réseau de gaz naturel.



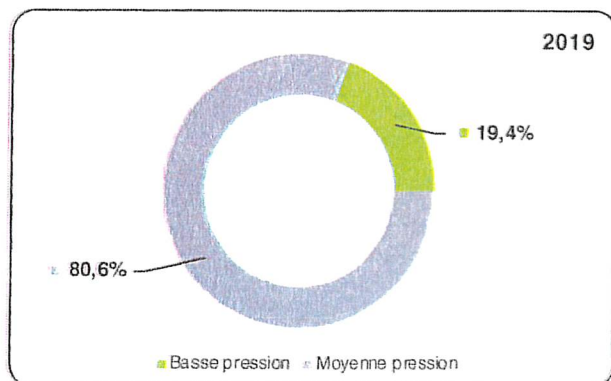
T1 (< 6 MWh/an) : usage cuisine. T2 (6 à 300 MWh/an) : chauffage domestique, écoles, Pmi. T3 (300 à 5 000 MWh/an) : Pme, piscines, groupes scolaires. T4 (> à 5 000 MWh/an) : grands ensembles immobiliers. TP : très gros consommateurs raccordés au réseau de distribution.

## B - NATURE ET LONGUEUR DU RESEAU DE DISTRIBUTION PUBLIQUE DE GAZ

### Pression du réseau

en mètres	Basse pression	Moyenne pression	Total
2019	8 947	37 144	46 091
2018	9 190	36 734	45 924
2017	10 088	35 863	45 951

La basse pression est en voie de disparition au profit de la moyenne pression



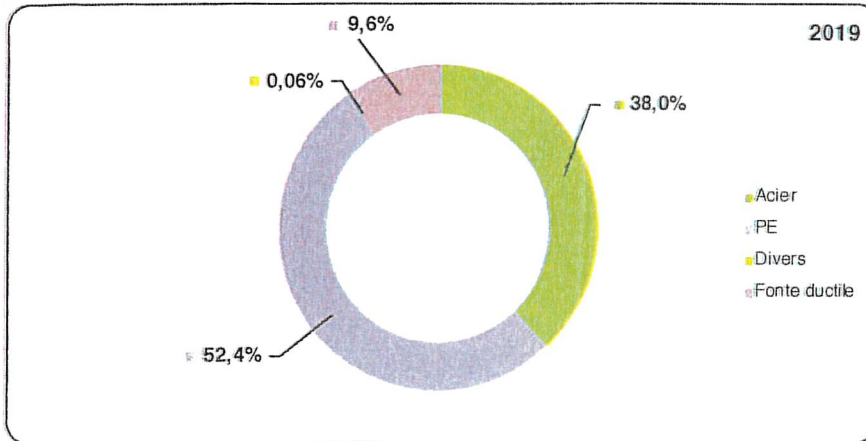
Pression du réseau sur le territoire du Sigeif en 2019

Basse pression	21,9%
Moyenne pression	78,1%

NEUILLY-PLAISANCE

Matériaux du réseau

en mètres	Acier	PE	Divers	Fonte grise	Fonte ductile	Total
2019	17 505	24 130	27	0	4 429	46 091
2018	17 206	24 032	27	0	4 659	45 924
2017	17 209	23 161	27	0	5 554	45 951



Nature du réseau sur le territoire du Sigeif en 2019

Acier	Polyéthylène	Divers
27,8%	57,8%	0,2%

Fonte grise	Fonte ductile
-	14,2%

Âge moyen du réseau en 2019

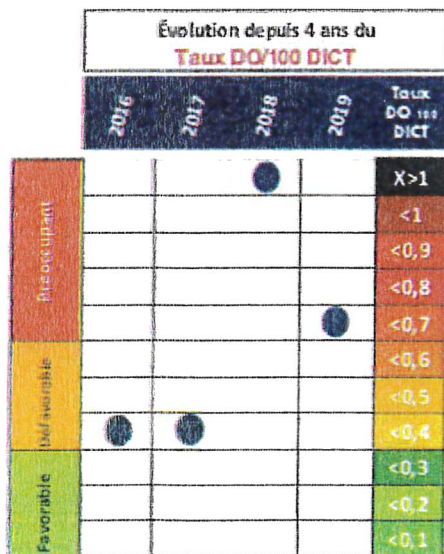
Commune	Sigeif
30,8 ans	29,0 ans

C - LES DOMMAGES AUX OUVRAGES SUR LE RÉSEAU GAZ (LORS DE TRAVAUX DE VOIRIE)

En 2019, GRDF a enregistré sur le territoire de la concession gaz du Sigeif 569 dommages aux ouvrages, dont 349 fuites enterrées. Bien que ces dommages ne représentent que 3,7 % des incidents, ils sont à l'origine de 15 % des clients coupés.

Vous trouverez ci-dessous, le taux d'endommagements sur le réseau gaz de votre commune ainsi que celui du territoire du Sigeif.

Le niveau de sécurité dans la commune est calculé à partir du nombre de dommages aux ouvrages gaz enterrés avec fuite (DO) rapporté à 100 déclarations d'intention de commencement de travaux (DICT), toutes maîtrise d'ouvrage confondues.



NEUILLY PLAISANCE 0,69

SIGEIF 0,48

Au vu du niveau de sécurité constaté depuis 4 années sur votre territoire, la mise en place du dispositif :



Dispositif de prévention des risques d'endommagements piloté par l'Observatoire de la France des Risques Travaux sur Réseaux, et soutenu par le Pôle Energie.


- Est (ou a été) sans objet
- Est (ou a été) proposé
- Est (ou a été) recommandé en
- En cours de mise en œuvre depuis



## ÉLECTRICITÉ

### A - LES CLIENTS ET L'ACHEMINEMENT SUR LE TERRITOIRE DU SIGEIF


	Nombre de clients				Acheminement				
	BT ≤ 36 kVA	BT > 36 kVA	HTA	Total	BT ≤ 36 kVA	BT > 36 kVA	HTA	Total acheminement (en GWh)	Total recettes (k€.HT)
2019	10 376	110	6	10 492	51,1	11,3	7,2	69,6	3 125,1
2018	10 192	109	6	10 307	52,3	10,8	7,5	70,6	3 101,2
2017	10 172	109	6	10 287	51,4	11,6	8,5	71,5	3 100,7



### B - NATURE ET LONGUEUR DU RÉSEAU DE DISTRIBUTION PUBLIQUE D'ÉLECTRICITÉ

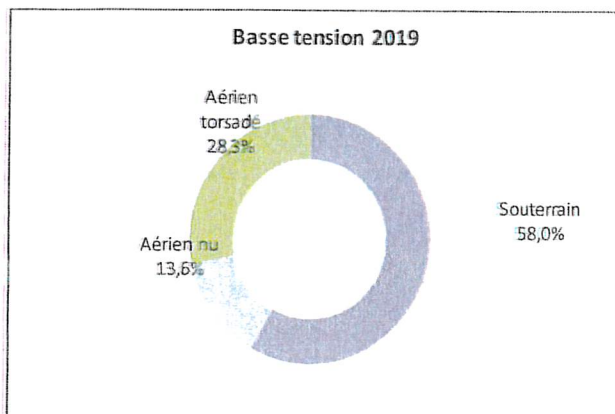
En m	Haute tension (HTA)			Basse tension				Total HTA+BT
	Souterrain	Aérien	Total	Souterrain	Aérien nu	Aérien torsadé	Total	
2019	60 628	0	60 628	42 408	9 970	20 695	73 073	133 701
2018	58 951	0	58 951	41 769	10 129	20 665	72 563	131 514
2017	58 988	0	58 988	41 817	10 254	20 665	72 736	131 724

Haute tension 2019



Pourcentage du réseau aérien HTA (moyenne tension) au titre de l'année 2019

National	Territ. Sigeif	NEUILLY-PLAISANCE
49,6%	0,40%	0,00%



Pourcentage du réseau aérien basse tension au titre de l'année 2019

National	Territoire Sigeif	NEUILLY-PLAISANCE
53,5%	24,80%	41,96%

Indicateur Qualité - Critère B 2019 : temps moyen de coupure vu par les usagers basse tension

National	Territoire Sigeif	Zone départementale
96,1 min	43,67 min	30,52 min

### C - AUTRES INDICATEURS

Les indicateurs « Qualité » indiqués ci-dessous sont au plus près du client, via l'échelon communal. Ils sont en regard des indicateurs représentatifs du territoire de la concession électricité du Sigeif.

Neuilly-Plaisance	Données communales	Données concession Sigeif
Nombre d'incidents BT aux 100 km	8,2	14,3
Âge moyen du réseau BT	36,7	41,4
Clients mal alimentés	0	4 385
Nombre d'incidents HTA aux 100 km	-	7,0
Âge moyen du réseau HTA	27,2	30,2

### D - LA PARTICIPATION FINANCIÈRE DU SIGEIF

#### Redevance d'investissement R2 versée en 2019

Le montant de la redevance R2, versée par le Sigeif au titre des travaux d'investissement mandatés par la collectivité en charge des travaux (commune, communauté d'agglomération) en 2017, s'élève à :

	Montant de la Redevance R2 Sigeif	Montant des travaux éligibles
- Eclairage public	32 124,85 €	180 922,16 €
- Effacement des réseaux(1)	0,00 €	0,00 €
<b>Total</b>	<b>32 124,85 €</b>	<b>180 922,16 €</b>

(1) Pour les travaux d'enfouissement (avenue Victor Hugo), le Sigeif ayant exercé la maîtrise d'ouvrage et avancé les fonds, il a perçu directement la redevance R2 correspondante (21 959,60 euros). Le montant des travaux, qui s'élève à 83 562,86 euros HT, a été financé par Enedis et le Sigeif à hauteur de 55 485,74 euros. La part communale est quant à elle de 28 077,12 euros, soit environ 33,60 % du coût des travaux.

NEUILLY-PLAISANCE

## **GROUPEMENT DE COMMANDES POUR L'ACHAT DE GAZ NATUREL ET DE SERVICES D'EFFICACITÉ ÉNERGÉTIQUE**

### **Fourniture de gaz :**

Les membres du groupement de commandes bénéficient d'un marché de fourniture de gaz coordonné par le Sigeif. Le marché principal se termine le 31 décembre 2022. Les fournisseurs attributaires sont EDF et Engie. 500 membres et 11 000 points de livraison sont concernés par ces marchés.

S'agissant de votre commune, elle est concernée par le fournisseur EDF en charge de la fourniture en gaz de vos petits sites (moins de 300 MWh/an) et de vos sites importants (plus de 300 MWh/an).

### **Services d'efficacité énergétique :**

Afin d'accompagner les membres dans leurs démarches de transition énergétique, un service complet d'accompagnement par Inddigo, bureau d'études indépendant et expert en énergie, est à disposition sur simple bon de commandes. Près d'une trentaine de prestations permettent de couvrir l'intégralité des besoins d'expertise sur les bâtiments existants, les rénovations lourdes ou les projets neufs.

### **Outil de suivi des consommations :**

Les membres du groupement de commandes bénéficient d'un accès privilégié à leurs données de consommation et de facturation énergétique permettant notamment un suivi technique et financier de leurs fluides avec des bilans mensuels et annuels par un outil de suivi appelé OSE.

Cet outil est à disposition de chaque membre du groupement de commandes et il est proposé en partenariat avec le Sipperec qui apporte les données sur l'électricité pour faire de OSE un outil multi-fluide.

Toutes les pièces des marchés, mais également des outils pour contrôler sa facture, des invitations à des formations, et des actualités, sont disponibles sur le site dans votre espace adhérent : [www.achat-gaz.fr](http://www.achat-gaz.fr)

## NEUILLY-PLAISANCE

### ADHÉSION A L'ASSOCIATION SYNCOM

L'association Syncom qui regroupe environ 280 communes à ce jour, a été créée en 1993 par les syndicats intercommunaux d'Île-de-France : le Sigeif, le Sedif et le Sipperec. Enedis, GRDF et le VEDIF siègent également au conseil d'administration.

L'association Syncom propose aux collectivités d'Île-de-France, un service d'aide à la gestion de l'espace public sur leur territoire.

Une plateforme, accessible à l'adresse [www.syncom.fr](http://www.syncom.fr), comprend :

- une base de données permettant la visualisation des chantiers sur réseaux et voirie en temps réel et l'accès aux informations y étant relatives ;
- un portail cartographique permettant la mutualisation des diagnostics amiante et HAP faits dans les enrobés et des plans topographiques de corps de rue (dans le respect du standard PCRS), ainsi que de données « métiers » propres à chaque organisation ;
- des cartes thématiques.

La présidence tournante est assurée, jusqu'en septembre 2020, par M. René Herbez, représentant du Sedif.

### TRAVAUX D'ENFOUISSEMENT DES RÉSEAUX ÉLECTRIQUES

En 2019, l'opération d'enfouissement soldée par le Sigeif, c'est-à-dire l'opération pour laquelle les travaux sont achevés et un bilan général des dépenses et des recettes a été réalisé, figure au tableau ci-dessous.

#### NEUILLY-PLAISANCE

Libellé des travaux	Montant bilan IHT €	Linéaire dépose en m	Part Enedis €	Part commune €	Part Sigeif €	Part Conseil départemental
Enf. BT rue Pierre Brossolette (Carnot-Joffre)	40688,17	179	16275,27	13671,22	10741,68	-
Nombre d'opérations : 1	40688,17	179	16275,27	13671,22	10741,68	-

### TAXE COMMUNALE SUR LA CONSOMMATION FINALE D'ÉLECTRICITÉ (TCCFE)

Le Sigeif a mis en place un dispositif visant à sécuriser la recette communale de la TCCFE - qui est basée sur les quantités d'énergie consommées - en assurant, sans frais supplémentaires, les opérations de perception, de contrôle et de reversement de cette taxe.

C'est ainsi que le Sigeif a reversé à votre collectivité, au titre de l'année 2019, la somme de **342 294,98 €**, contre **339 434,41 €** en 2018.